Итоговая аттестация выпускников 9, 11-х классов в 2023 году

В 2023 году итоговая аттестация выпускников 9,11-х классов проходила в строгом соответствии с законом РФ «Об образовании», нормативно-правовыми и инструктивно-методическими документами Минобрнауки РФ, министерства образования науки и молодежной политики Краснодарского края, департамента образования администрации муниципального образования город Краснодар.

Итоговой аттестации предшествовала большая работа всего педагогического коллектива: директора, заместителя директора по УВР, классных руководителей, учителей - предметников. Учащиеся и их родители в обязательном порядке были ознакомлены с нормативно – правовой базой по организации и проведению государственной итоговой аттестации выпускников 9,11 классов; для обеспечения режима полной информационной доступности были оформлены стенды с необходимой информацией по вопросам организации и проведению ГИА; в соответствии с графиком проведения выпускники писали пробные экзамены по математике, русскому языку, обществознанию, истории, физике, химии, биологии, учились правильно оформлять бланки ответов. Результаты пробных экзаменов анализировались на заседаниях МО, доводились до сведения учащихся и родителей. Проводился мониторинг результатов работ с целью детального изучения пробелов в знаниях учащихся с последующим их устранением. Учителя-предметники, работающие в выпускных классах, широко использовали активные формы обучения на уроках и дополнительных занятиях с целью повышения качества обученности выпускников. 7 декабря 2022 года выпускники 11-х классов писали итоговое сочинение как условие допуска к итоговой аттестации. Все учащиеся получили «зачет».

8 февраля 2023 года учащиеся 9-х классов приняли участие в итоговом собеседовании по русскому языку, проведенном в соответствии с установленными требованиями.

В целях качественной подготовки выпускников к ГИА с 1 октября 2022 года были выделены часы дополнительных занятий по русскому языку, математике для учащихся 9 ,11 классов и по всем предметам, выбранным для сдачи в форме ЕГЭ и ОГЭ; в предаттестационный и аттестационный период проводились консультации с учащимися 9,11 классов по всем предметам в соответствии с утвержденным графиком консультаций.

Государственная итоговая аттестации выпускников 9-х классов позволяет установить уровень освоения федерального государственного стандарта основного общего образования выпускниками 9-х классов.

Учителями Карлиной И.В., Воробьевой Л.Н., Трегуб В.М., Сергеевой Ю.А., Солодухиной Э.А., Аксеновой О.С., Николовской Л.А., Акименко А.А., Фирсовой А.С., Терещенко Л.В., Горшковой Л.Г., Вильдановой И.В. проводилась тщательная и кропотливая работа по подготовке учащихся 9-х классов к обязательным экзаменам. На уроках отводилось время на повторение необходимого материала.

Результаты государственной итоговой аттестации выпускников 9-х классов выглядят следующим образом:

Итоговая аттестация выпускников 9-х классов

Государственная итоговая аттестация выпускников 9-х классов в форме основного государственного экзамена (основные сроки)

Класс	Кол-во уч-ся	Математика					Кол-во уч-ся	Русский язык				
		«5»	«4»	«3»	«2»	Кач-во, %		«5»	«4»	«3»	«2»	Кач-во, %
9 А	21	4	15	2	0	90,5	21	12	9	0	0	100
9 Б	26	4	14	8	0	69,2	26	16	5	5	0	80,8
9 В	22	0	16	5	1	72,7	20	9	8	2	1	85
9 Г	24	5	17	2	0	91,7	23	12	6	5	0	78,3
9 Д	24	0	16	6	2	66,7	24	3	7	13	1	41,7
ИТОГО:	**117**	13/ **11,1 %**	78/ **66,7 %**	23/ **19,7 %**	3/ **2,6 %**	**91/ 77,8 %**	**114**	52/ **45,6%**	35/ **30,7 %**	25/ **21,9 %**	2/ **1,8 %**	**87/ 76,3 %**

1 учащийся, получивший в основные сроки неудовлетворительные оценки по 4 предметам, 2 учащихся, получивших неудовлетворительные оценки по 3 предметам, 5 учащихся, получившие повторно неудовлетворительные оценки в резервные сроки основного периода, сдавали экзамены в дополнительный сентябрьский период. 3 человека успешно закончили основную общую школу, 5 человек по заявлению родителей оставлены на повторный курс обучения в 9 классе.

Государственная итоговая аттестация выпускников 9-х классов в форме

основного государственного экзамена (с учетом дополнительного периода)

Класс	Кол-во уч-ся	Математика					Кол-во уч-ся	Русский язык				
		«5»	«4»	«3»	«2»	Кач-во, %		«5»	«4»	«3»	«2»	Кач-во, %
9 А	21	4	15	2	0	90,5	21	12	9	0	0	100
9 Б	26	4	14	8	0	69,2	26	16	5	5	0	80,8
9 В	22	0	16	6	0	72,7	20	9	8	3	0	85
9 Г	24	5	17	2	0	91,7	23	12	6	5	0	78,3
9 Д	24	0	16	8	0	66,7	24	3	7	14	0	41,7
ИТОГО:	**117**	13/ **11,1 %**	78/ **66,7 %**	26/ **22,2 %**	0/ **0%**	**91/ 77,8 %**	**114**	52/ **45,6%**	35/ **30,7 %**	27/ **23,7 %**	0/ **0%**	**87/ 76,3 %**

Математика
9 «А» класс (учитель Николовская Л.А.)

Годовые оценки (среднее арифметическое оценок по алгебре и геометрии)					**Экзаменационные оценки**				
«5»	**«4,5»**	**«4»**	**«3,5»**	**«3»**	**«5»**	**«4»**	**«3»**	**«2»**	Кач-во %
2	5	8	2	**4**	4	15	2	0	90,5
9,5%	**23,8 %**	**38,1%**	**9,5%**	**19%**	**19%**	**71,4%**	**9,5%**	**0%**	

Совпад %	Пониж. %	Повыш. %
15	2	4
71,4%	**9,5%**	**19%**

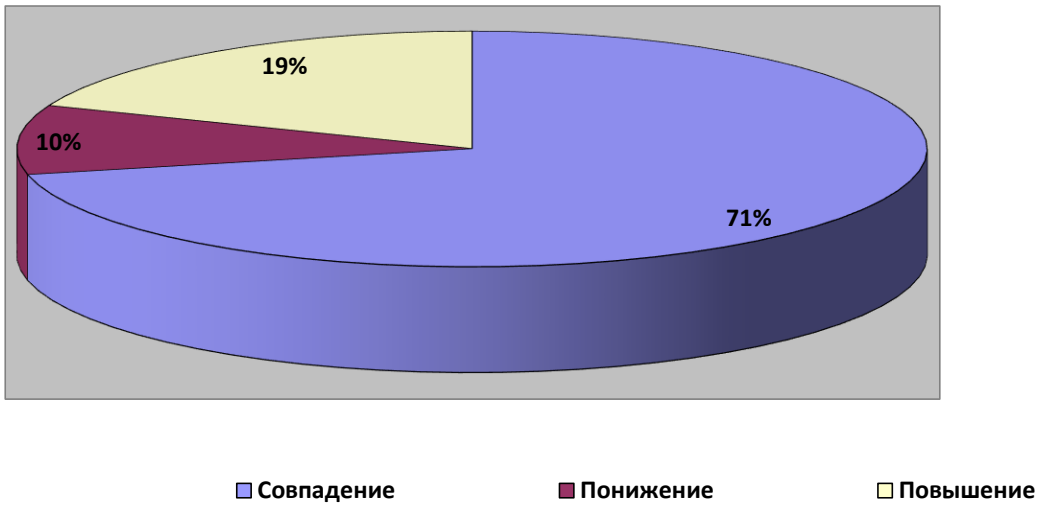

9 «Б» класс (учитель Николовская Л.А.)

Годовые оценки (среднее арифметическое оценок по алгебре и геометрии)					**Экзаменационные оценки**				
«5»	**«4,5»**	**«4»**	**«3,5»**	**«3»**	**«5»**	**«4»**	**«3»**	**«2»**	Кач-во %
3	2	8	3	10	4	14	8	0	69.2
11,5%	**7,7%**	**30,8%**	**11,5%**	**38,5%**	**15,4 %**	**53,8%**	**30,8%**	**0%**	

Совпад %	Пониж. %	Повыш. %
16	4	6
61,5%	**15,4%**	**23,1%**

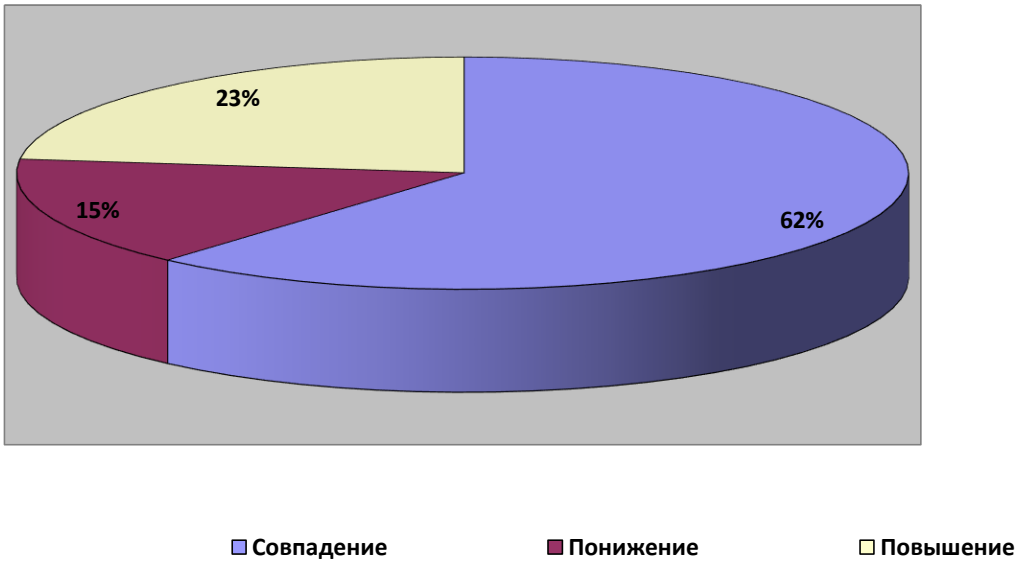

9 «В» класс (учитель Аксенова О.С.)

Годовые оценки (среднее арифметическое оценок по алгебре и геометрии)					**Экзаменационные оценки**				
«5»	**«4,5»**	**«4»**	**«3,5»**	**«3»**	**«5»**	**«4»**	**«3»**	**«2»**	Кач-во %
1	2	7	1	11	0	16	6	0	72,7
4,5 %	**9,1%**	**31,8%**	**4,5%**	**50%**	**0 %**	**72,7%**	**27,3%**	**0%**	

Совпад %	Пониж. %	Повыш. %
14	2	6
63,6%	**9,1%**	**27,3%**

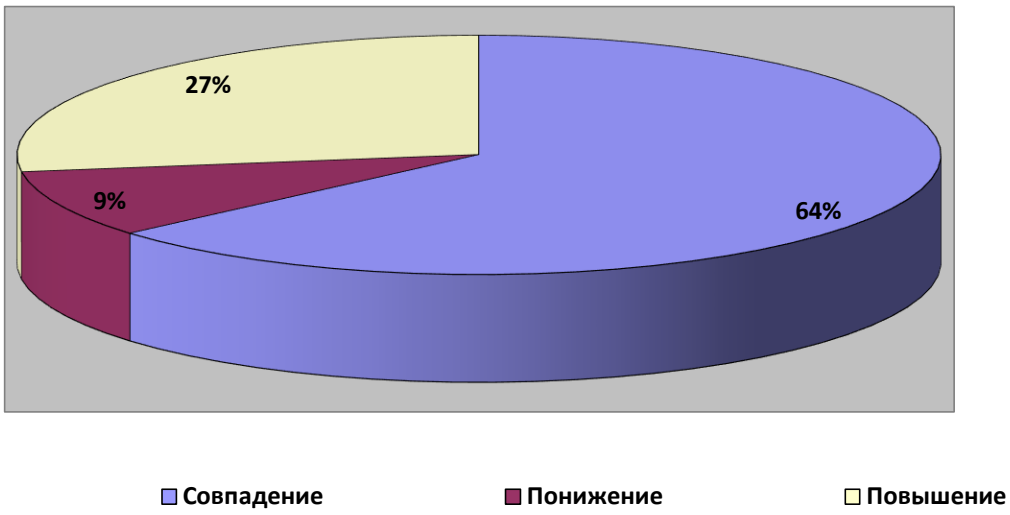

9 «Г» класс (учитель Аксенова О.С.)

Годовые оценки (среднее арифметическое оценок по алгебре и геометрии)					**Экзаменационные оценки**				
«5»	**«4,5»**	**«4»**	**«3,5»**	**«3»**	**«5»**	**«4»**	**«3»**	**«2»**	Кач-во %
6	2	6	4	6	5	17	2	0	91,7
25%	**8,3%**	**25%**	**16.7%**	**25 %**	**20,8 %**	**70,8%**	**8,3%**	**0%**	

Совпад %	Пониж. %	Повыш. %
16	4	4
66,7%	**16,7%**	**16,7%**

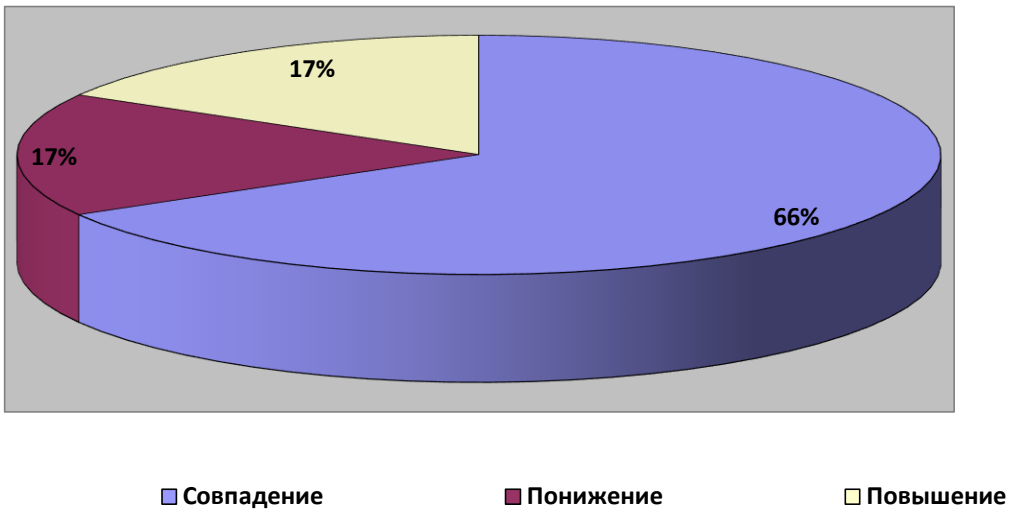

9 «Д» класс (учитель Солодухина Э.А.)

Годовые оценки (среднее арифметическое оценок по алгебре и геометрии)					**Экзаменационные оценки**				
«5»	**«4,5»**	**«4»**	**«3,5»**	**«3»**	**«5»**	**«4»**	**«3»**	**«2»**	Кач-во %
1	0	5	0	18	5	16	8	0	66,7
4,2 %	**0%**	**20,8%**	**0%**	**75 %**	**0 %**	**66,7%**	**33,3%**	**0%**	

Совпад %	Пониж. %	Повыш. %
13	1	10
51,2%	**4,2%**	**41,7%**

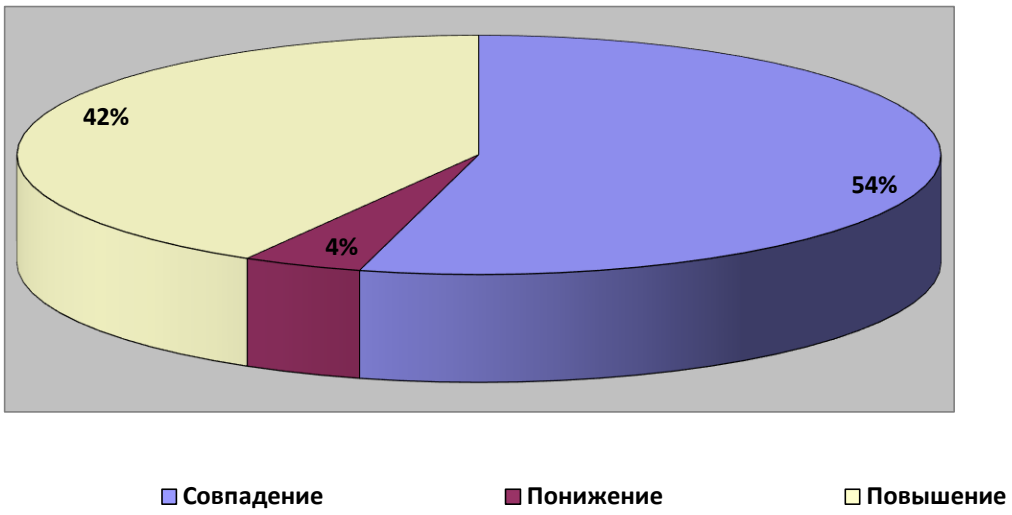

9 -е классы (математика)

Годовые оценки (среднее арифметическое оценок по алгебре и геометрии)					**Экзаменационные оценки**				
«5»	**«4,5»**	**«4»**	**«3,5»**	**«3»**	**«5»**	**«4»**	**«3»**	**«2»**	Кач-во %
13	11	34	10	49	**13**	**78**	**26**	**0**	**91**
11,1%	**9,4%**	**29,1%**	**8,5%**	**41,9%**	**11,1 %**	**66,7%**	**22,2 %**	**0**	**77,8 %**

Совпад %	Пониж. %	Повыш. %
74	13	30
63,2%	**11,1%**	**25,6%**

Сравнение результатов с годовой оценкой

2022-2023 учебный год

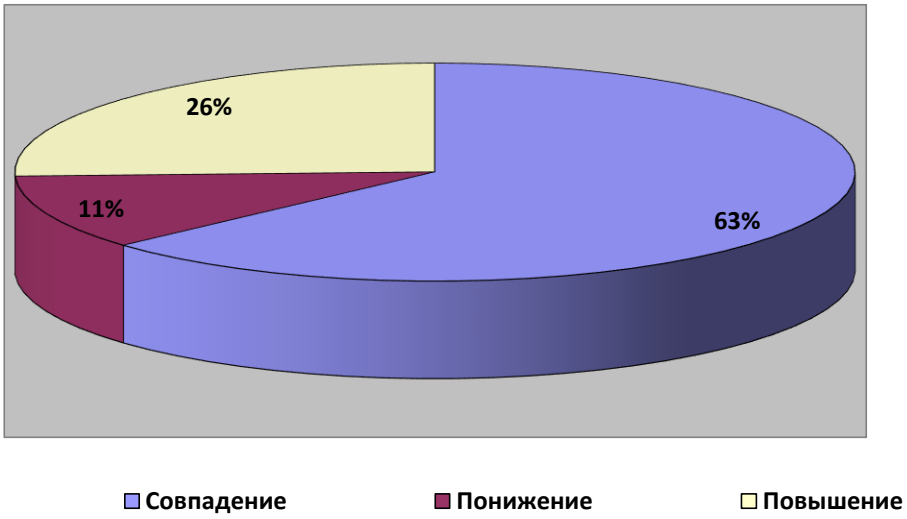

Русский язык
9 «А» класс (учитель Карлина И.В.)

Годовые оценки				Экзаменационные оценки				Совпад%	Пониж. %	Повыш. %
«5»	«4»	«3»	Кач-во %	«5»	«4»	«3»	Кач-во %			
1	17	3	**85,7**	12	9	0	**100**	8	0	13
4,8 %	**80,9 %**	**14,3 %**		**57,1 %**	**42,9 %**	**0%**		**38,1%**	**0%**	**61,9%**

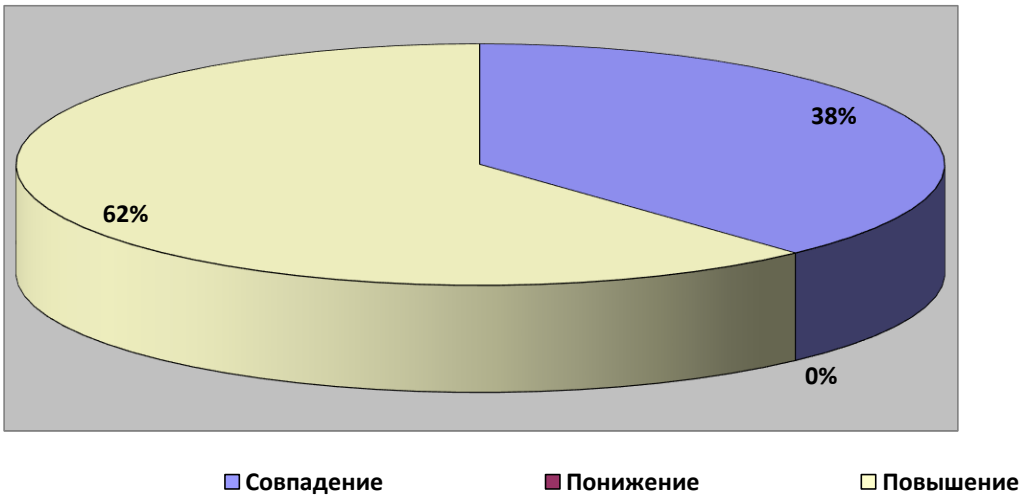

9 «Б» класс (учитель Трегуб В.М.)

Годовые оценки				Экзаменационные оценки				Совпад%	Пониж. %	Повыш. %
«5»	«4»	«3»	Кач-во %	«5»	«4»	«3»	Кач-во %			
5	12	9	**65,4**	16	5	5	**80,8**	12	1	13
19,2 %	**46,2 ,3%**	**34,6 %**		**61,5 %**	**19,2 %**	**19,2%**		**46,1%**	**3,8%**	**50%**

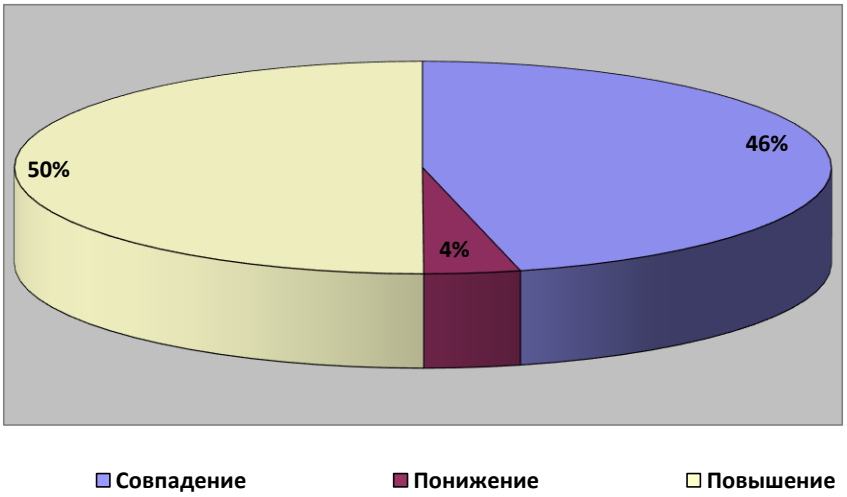

9 «В» класс (учитель Карлина И.В.)

Годовые оценки				Экзаменационные оценки					Совпад %	Пониж. %	Повыш. %
«5»	«4»	«3»	Кач-во %	«5»	«4»	«3»	«2»	Кач-во %			
0	5	15	**31,8**	9	8	3	0	**85**	3	0	17
0%	**25 %**	**75%**		**45 %**	**40 %**	**15 %**	**0 %**		**15%**	**0%**	**85%**

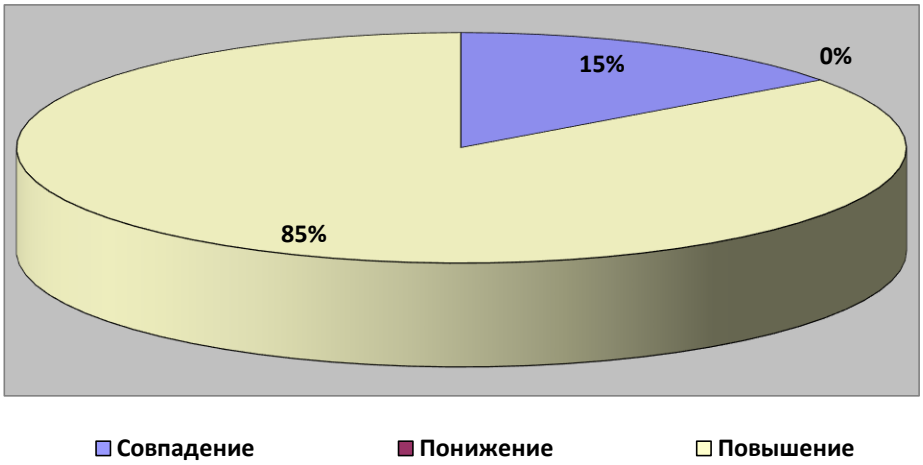

9 «Г» класс (учитель Воробьева Л.Н.)

Годовые оценки				**Экзаменационные оценки**				Совпад %	Пониж. %	Повыш. %
«5»	**«4»**	**«3»**	Кач-во %	**«5»**	**«4»**	**«3»**	Кач-во %			
6	10	7	**69,6**	12	6	5	**78,3**	15	1	7
26,1%	**43,5%**	**30,4%**		**52,2%**	**26,1%**	**21,7%**		**65,2%**	**4,3%**	**30,4%**

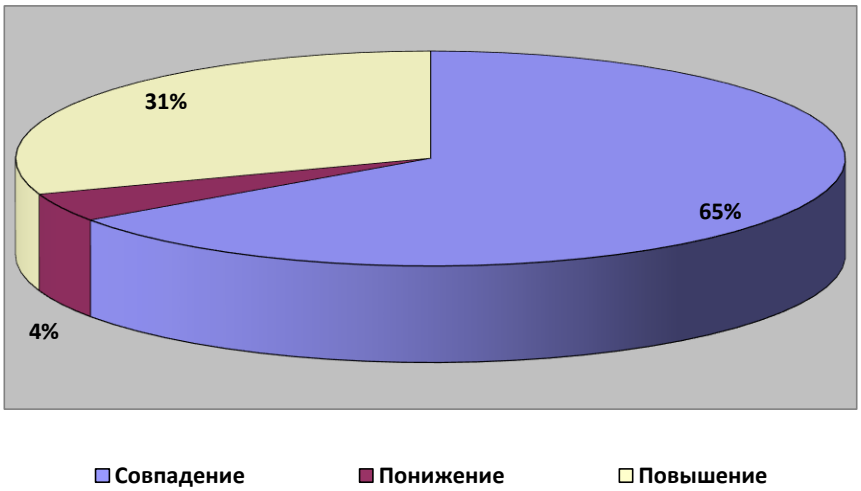

9 «Д» класс (учитель Воробьева Л.Н.)

Годовые оценки	**Экзаменационные оценки**			

«5»	«4»	«3»	Кач-во %	«5»	«4»	«3»	«2»	Кач-во %	Совпад %	Пониж. %	Повыш. %
3	6	15	**37,5**	3	7	14	0	**41,7**	17	3	4
12,5 %	**25 %**	**62,5 %**		**12,5 %**	**29,2 %**	**58,3 %**	**0 %**		**70,8%**	**12,5%**	**16,7%**

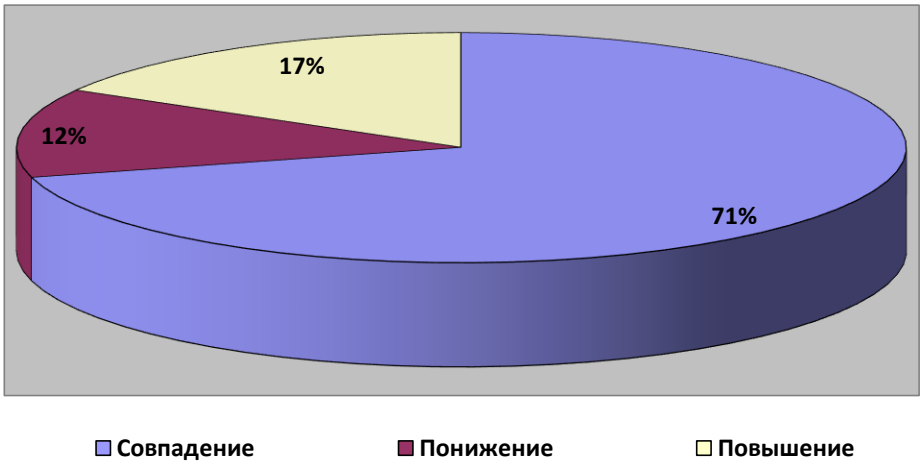

9

9 -е классы (русский язык)

Годовые оценки				Экзаменационные оценки					Совпад %	Пониж. %	Повыш. %
«5»	«4»	«3»	Кач-во %	«5»	«4»	«3»	«2»	Кач-во %			
15	50	49	**57**	52	35	27	0	**87**	55	5	54
13,2%	**43,8 %**	**42,9 %**		**45,6 %**	**30,7 %**	**23,7 %**	**0%**	**76,3 %**	**48,2%**	**4,4%**	**47,4%**

Сравнение результатов с годовой оценкой

2022-2023 учебный год

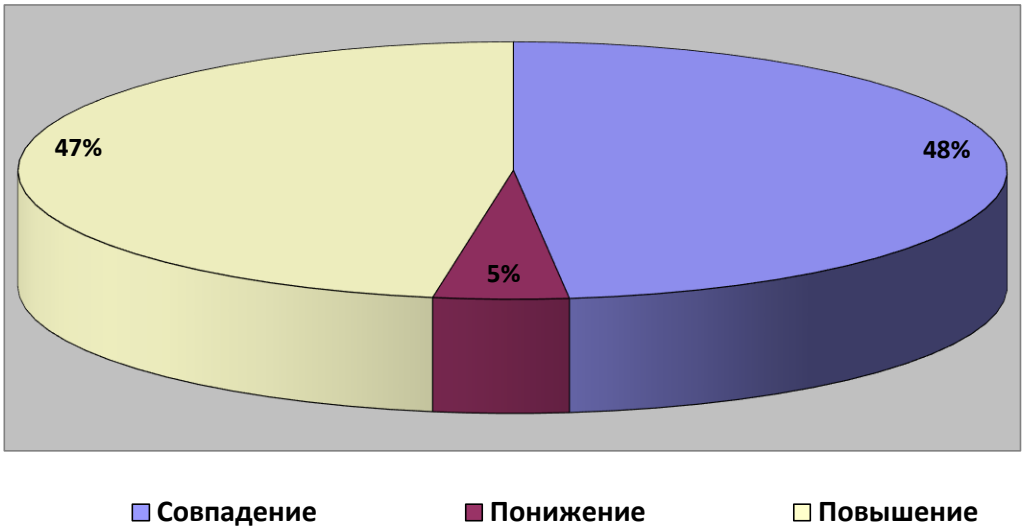

Сравнение среднего балла по классам

Предмет	9 «А»	9 «Б»	9 «В»	9 «Г»	9 «Д»	9-е кл.
Русский язык	29,86	28,88	27,7	28,17	24,13	**27,4**
Математика	18,86	16,46	15,9	18,96	14,42	**16, 9**

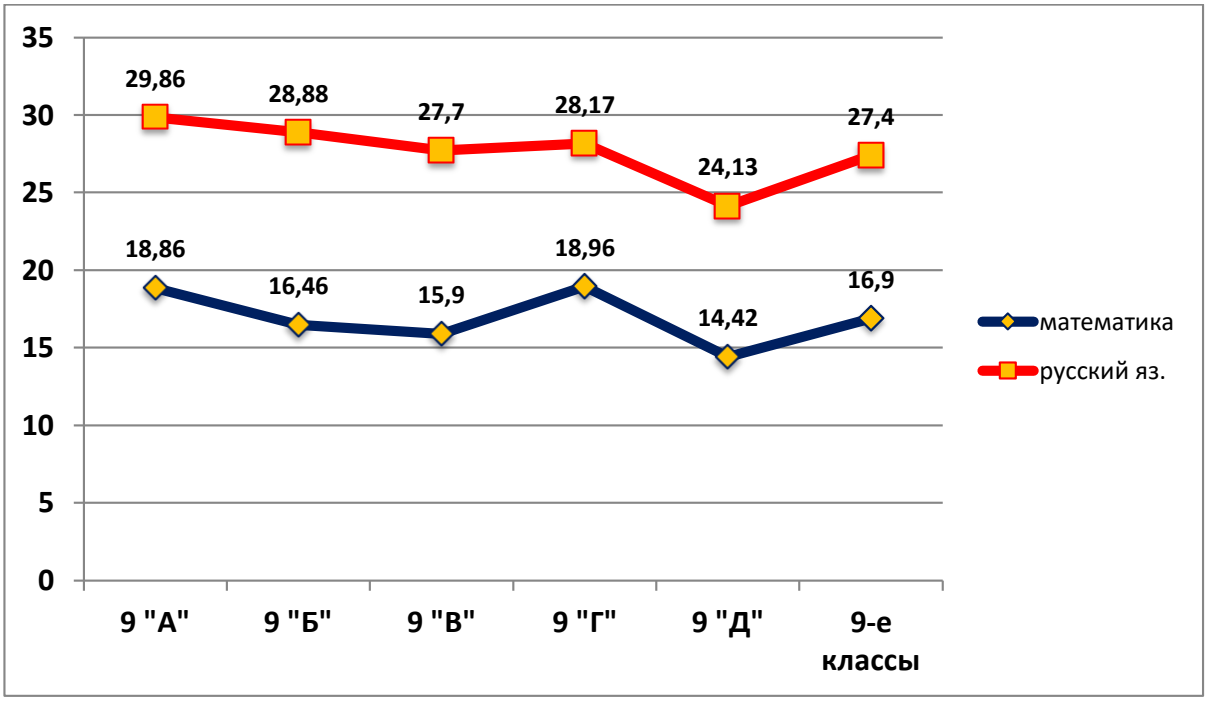

Сравнение результатов экзаменов за три года

Предмет	Средний балл	Средний балл	Средний балл

	2020-2021	2021-2022	2022-2023
Русский язык	**26,24**	**27,05**	**27,4**
Математика	**13,19**	**13,39**	**16,9**

Результаты экзаменов за три года в сравнении со среднекраевыми показателями

Средний балл	Русский язык		Математика	
	Край	Школа	Край	Школа
2020-2021		**26,24**		**13,19**
2021-2022		**27,05**		**13,39**
2022-2023		**27,4**		**16,9**

Русский язык

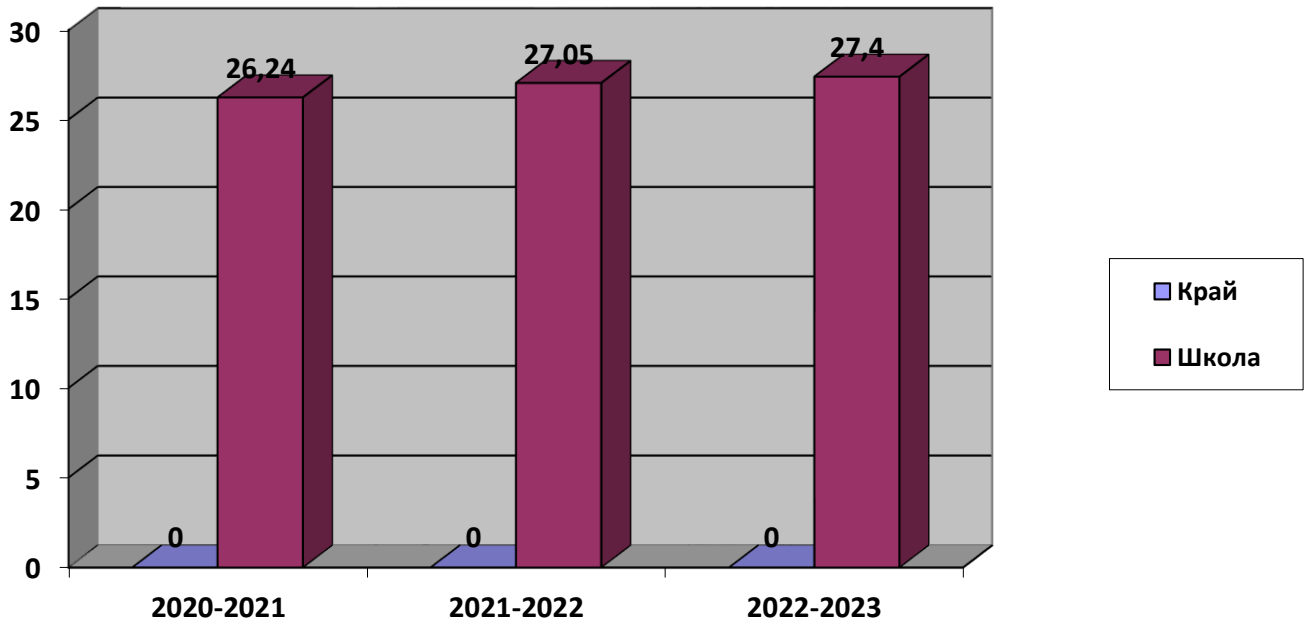

Математика

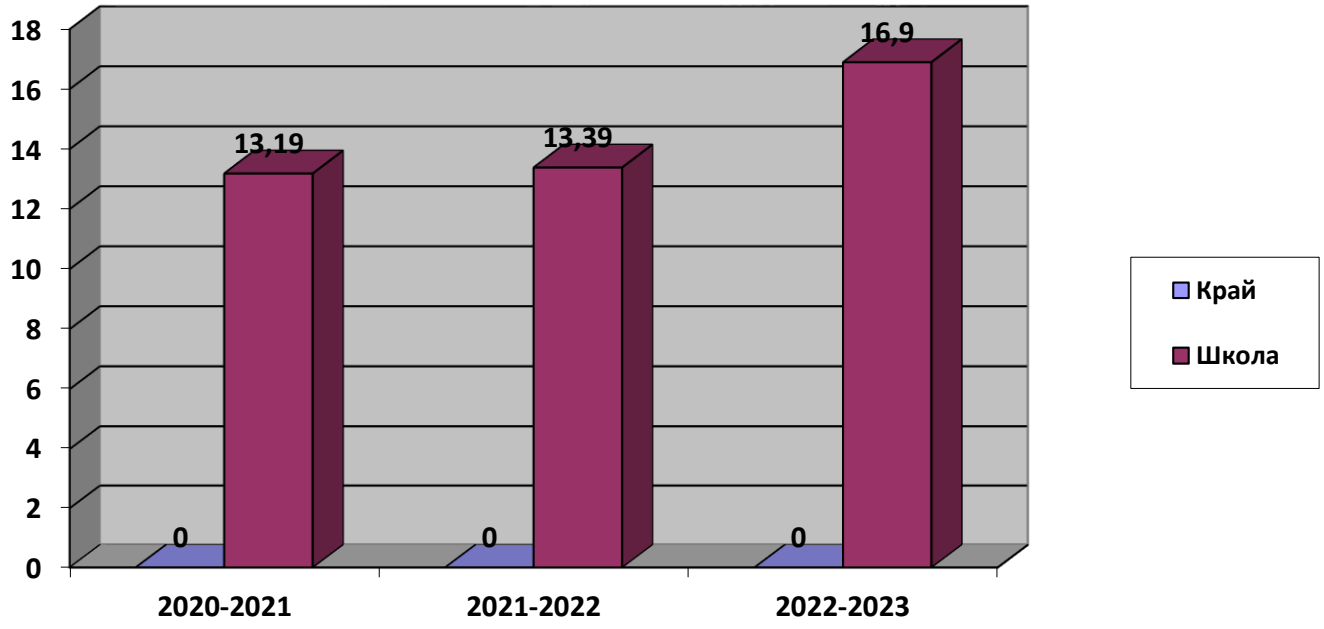

14 учащихся 9-х классов в 2023 году по заключению ПМПК проходили государственную итоговую аттестацию в форме государственного выпускного экзамена. Все выпускники сдавали только два обязательных экзаменов (по математике и русскому языку) и успешно прошли итоговую аттестацию.

Выпускники 9-х классов сдавали 2 экзамена по выбору в соответствии с утвержденным графиком проведения ОГЭ в 2023 году и показали следующие результаты:

Предмет	**Количество писавших ОГЭ**	**«5»**	**«4»**	**«3»**	**«2»**	**Средний балл**	**Средний балл по краю**
География	45	9	17	16	3	19,5	
Биология	17	3	9	5	0	30,6	
Физика	9	1	3	5	0	23,7	
Химия	5	3	2	0	0	31,4	
История	11	0	5	6	0	20,2	
Обществознание	77	3	42	29	3	23,5	
Информатика и ИКТ	52	14	29	9	0	12,7	

Английский язык	9	4	5	0	0	58,6	

Предмет	Количество писавших ОГЭ	Сравнение результатов с годовой оценкой		
		Совпадение	Повышение	Понижение
География	45	28 (62,2 %)	11 (24,4%)	6 (13,3 %)
Биология	17	8 **(47,1%)**	2 **(11,8%)**	7 **(41,2%)**
Физика	9	1 **(11,1 %)**	1 **(11,1 %)**	7 **(77,8 %)**
Химия	5	5 **(100 %)**	0	0
История	11	0	0	11 **(100 %)**
Обществознание	77	30 **(39 %)**	8 **(10, 4%)**	39 **(50,6 %)**
Информатика и ИКТ	52	28 **(53, 8 %)**	15 **(28, 8%)**	9 **(17,3 %)**
Английский язык	9	4 **(44,4 %)**	1 (11,1 %)	4 **(44,4 %)**

Сравнение результатов с годовой оценкой

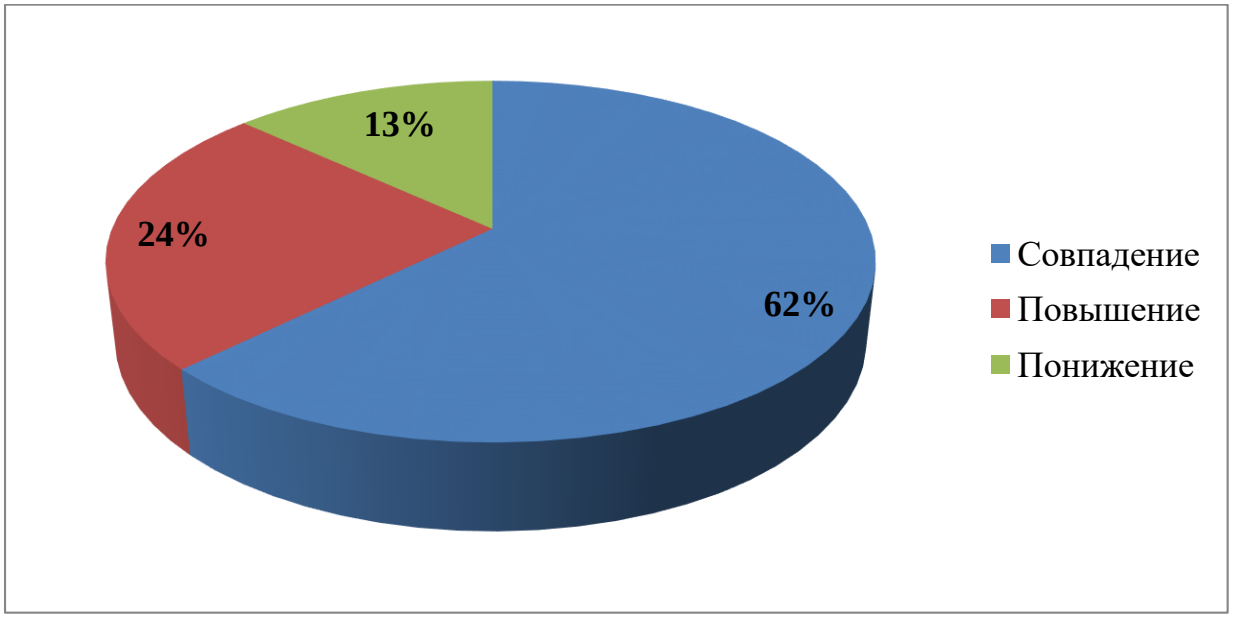

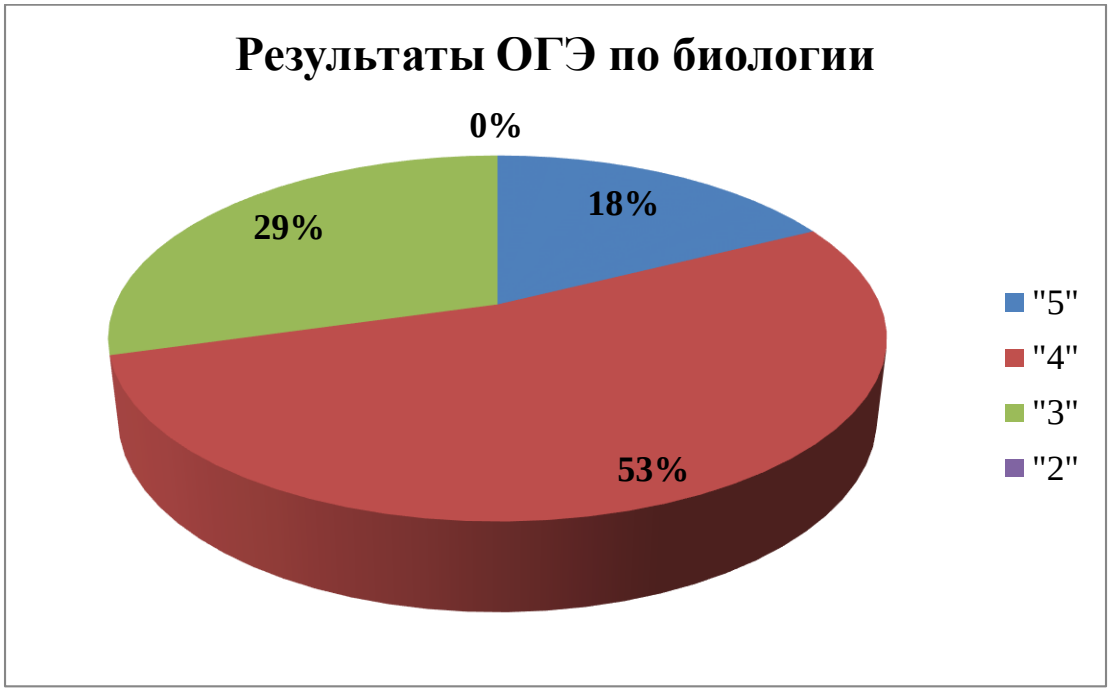

Сравнение результатов с годовой оценкой

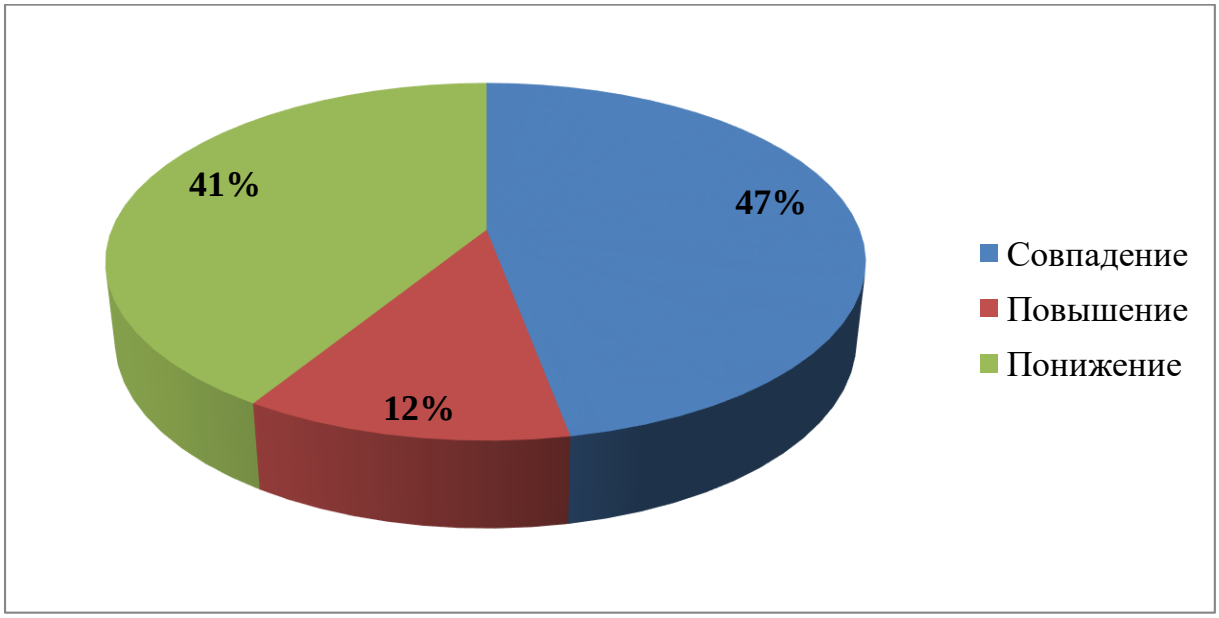

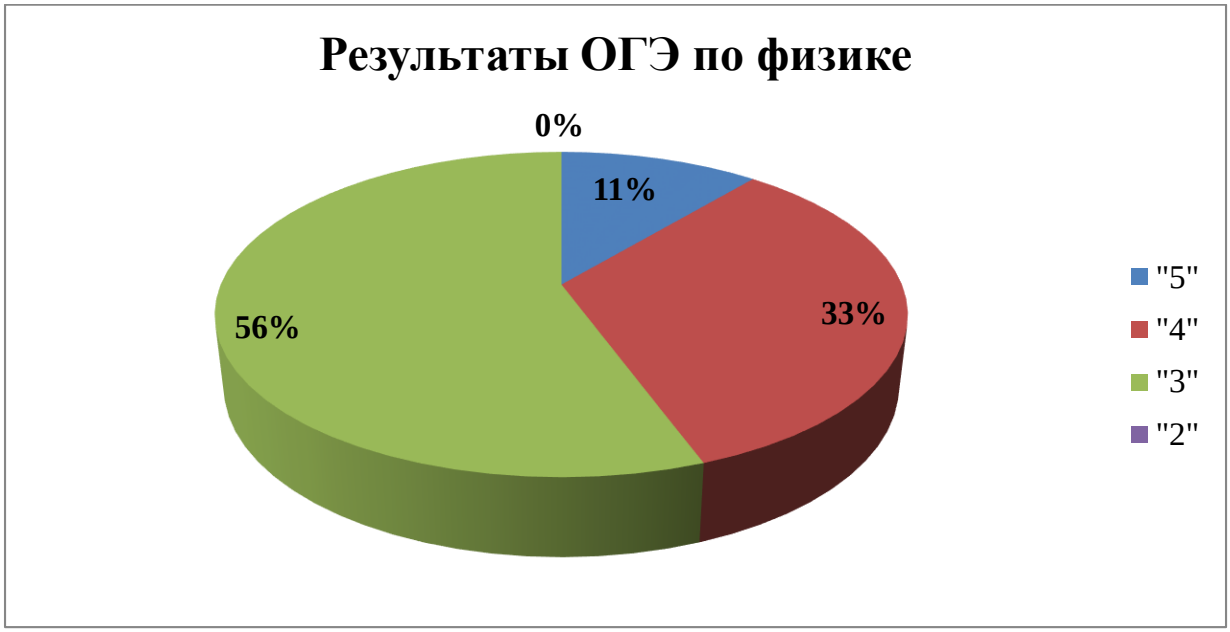

Сравнение результатов с годовой оценкой

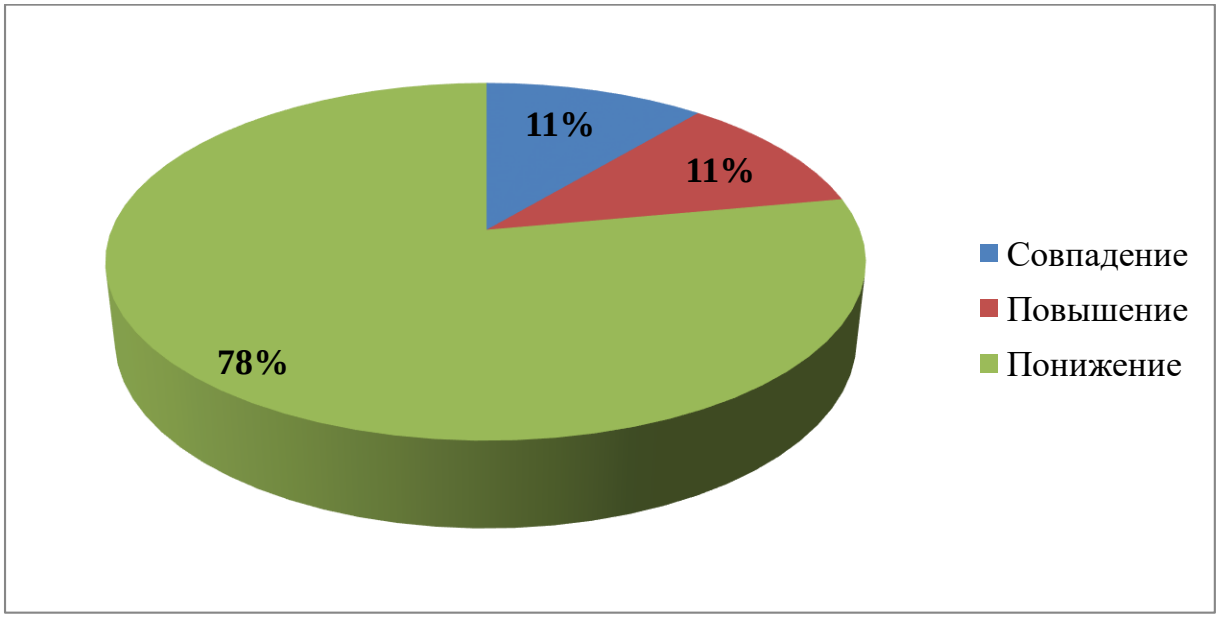

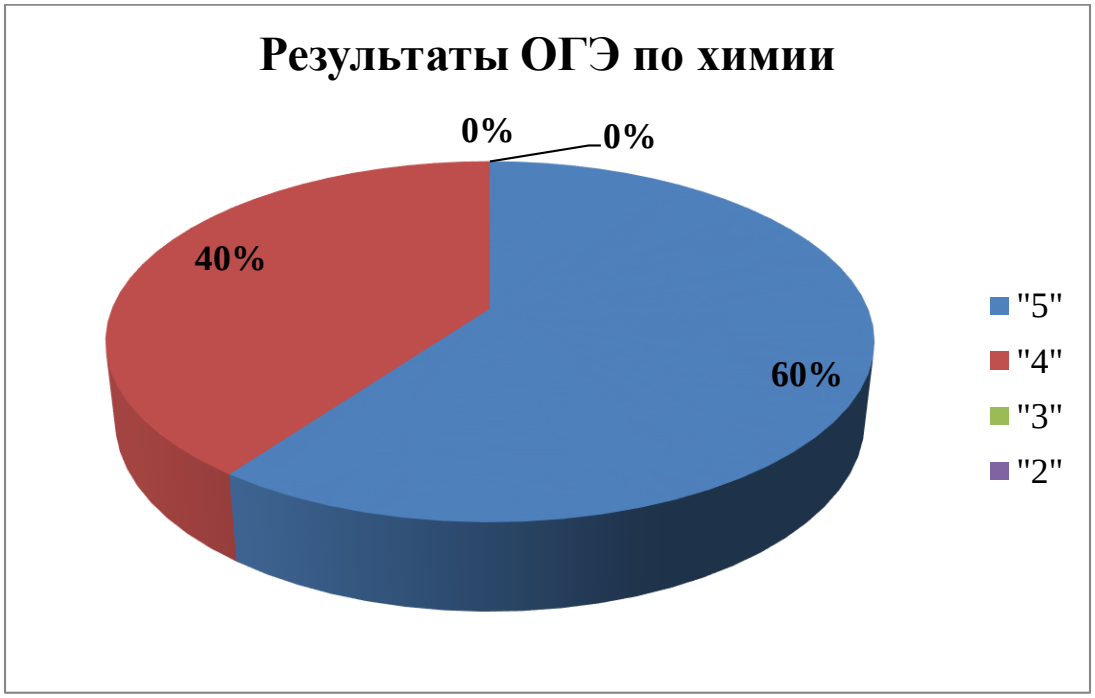

Сравнение результатов с годовой оценкой

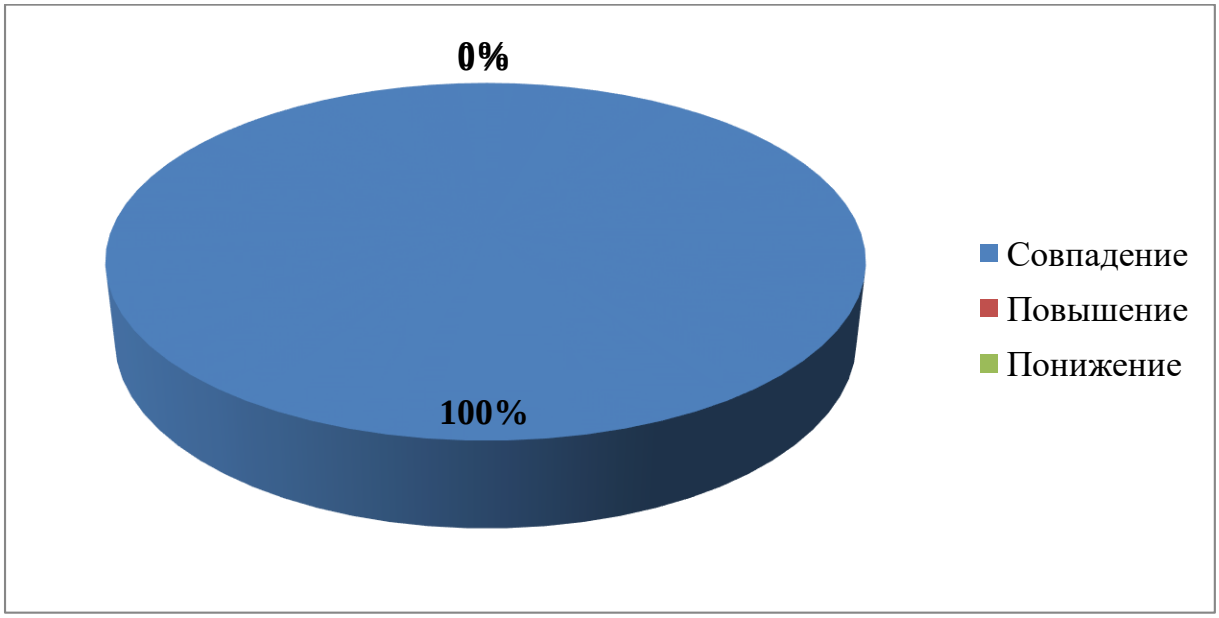

Сравнение результатов с годовой оценкой

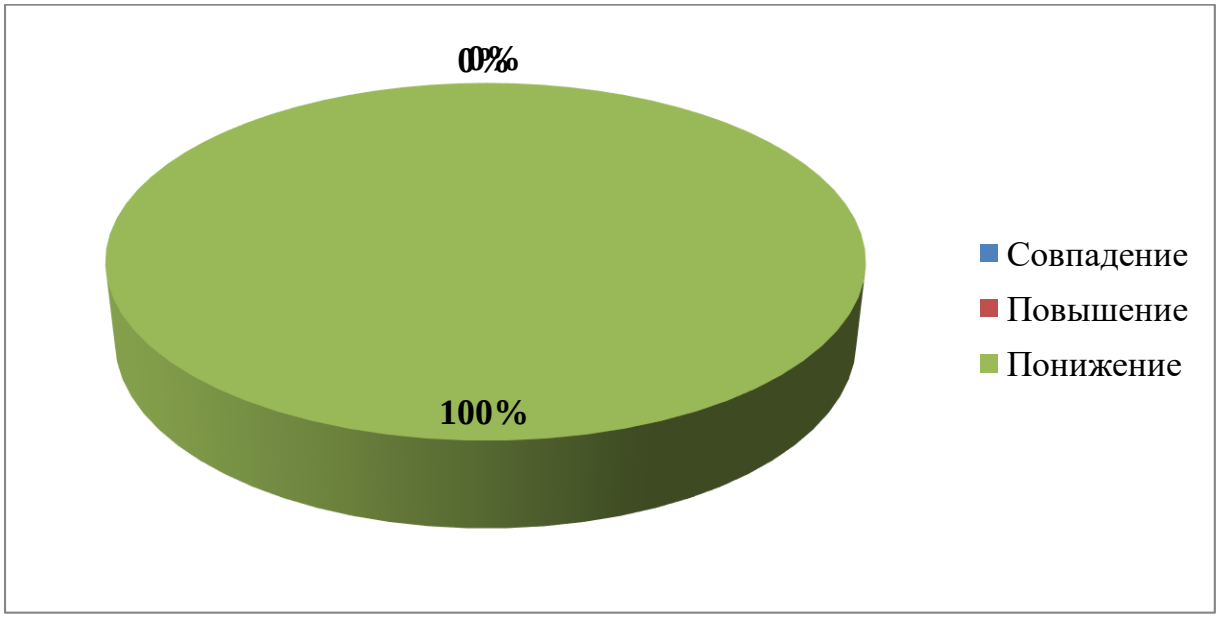

Сравнение результатов с годовой оценкой

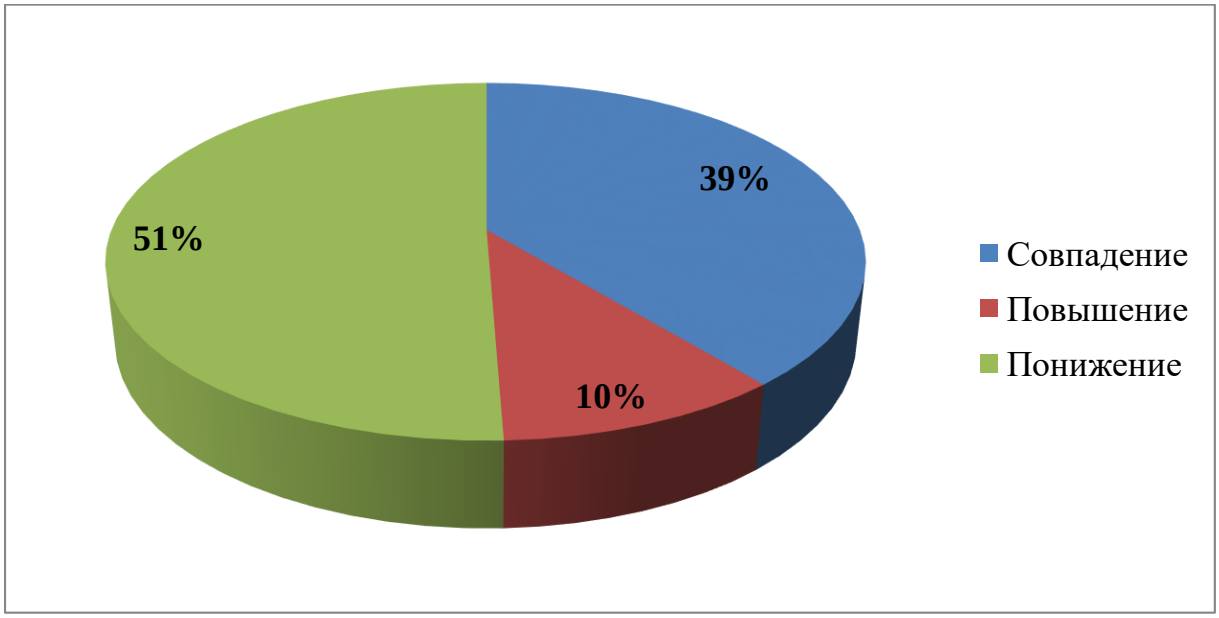

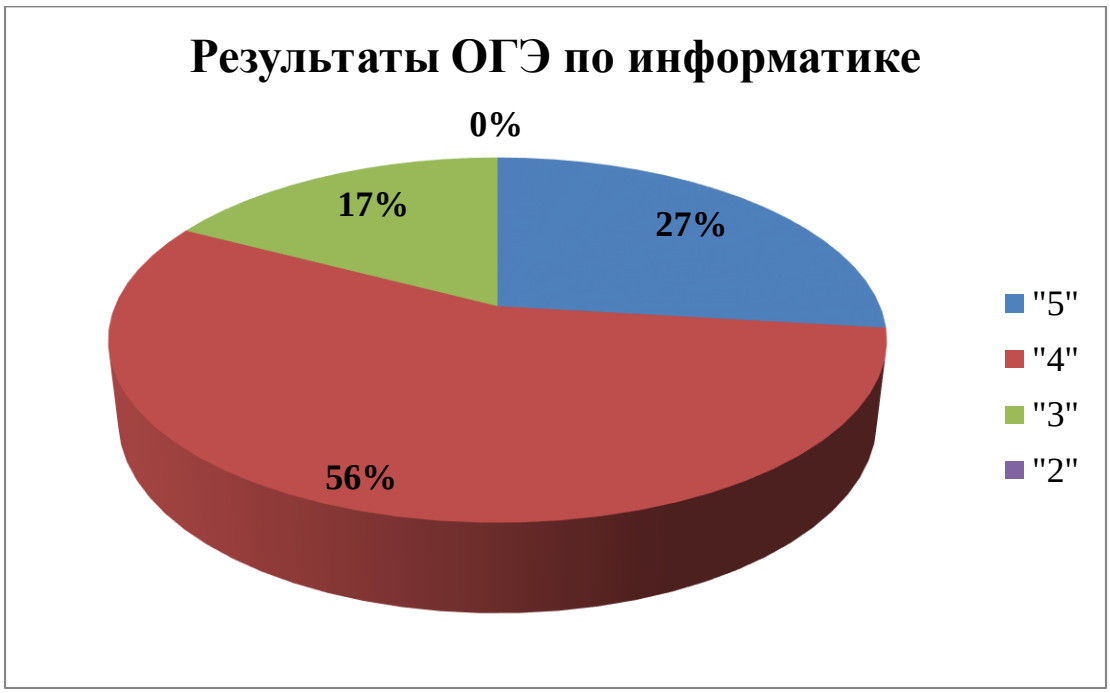

Сравнение результатов с годовой оценкой

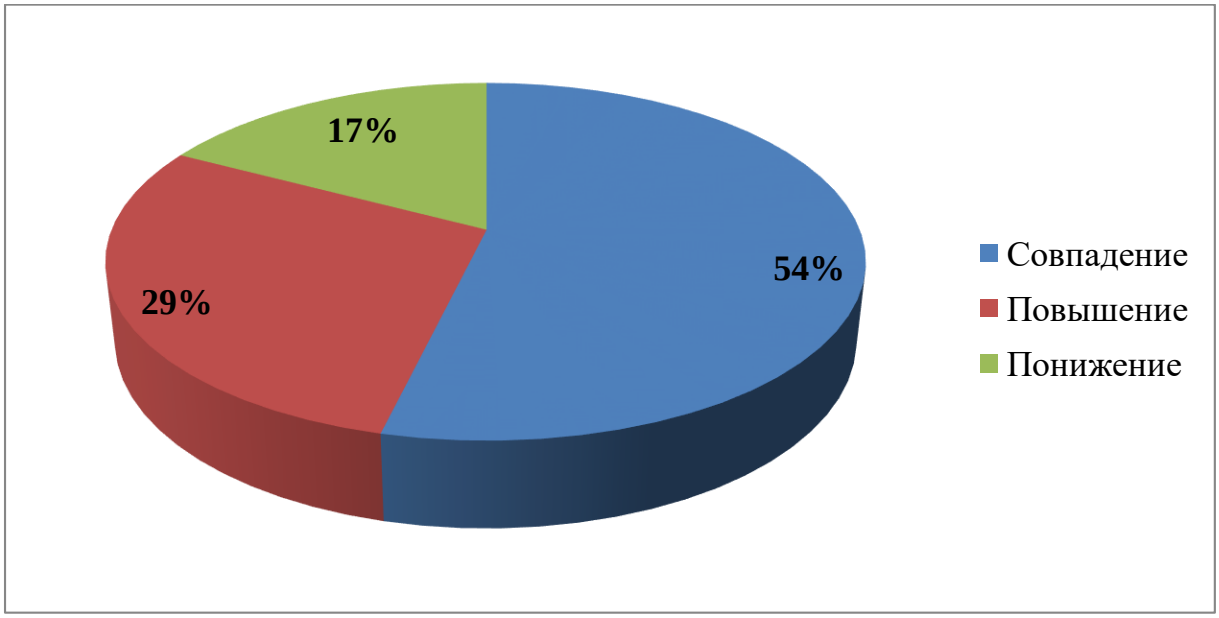

Сравнение результатов с годовой оценкой

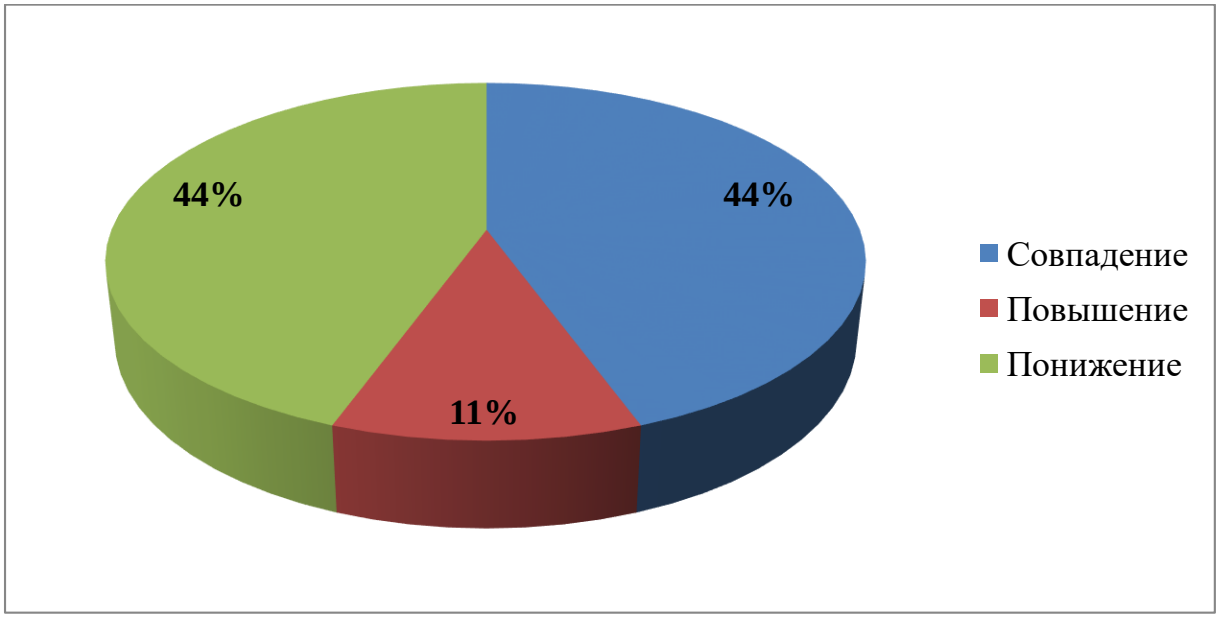

Рейтинг предметов, выбранных учащимися для сдачи в качестве экзаменов по выбору в 2022 – 2023 уч. году, выглядит следующим образом:

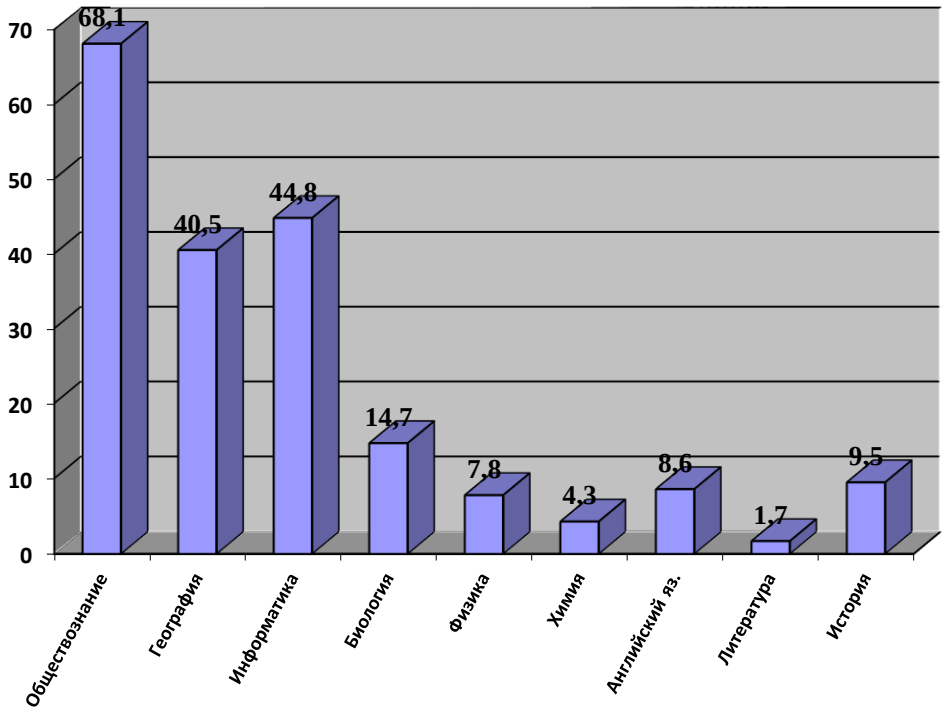

Традиционно самыми востребованными предметами стали обществознание, информатика и география. По сравнению с прошлым учебным годом, значительно больше учащихся выбрали информатику. На каждый из остальных предметов (за исключением биологии) приходится менее 10% от общего числа

выборов.

Сравнение результатов экзаменов по выбору показало, что подтвердили свою годовую оценку более 50% выпускников, сдававших географию, химию, информатику, от 30 до 49%, сдававших биологию, обществознание и английский язык. Показали более низкие результаты (по сравнению с годовой оценкой) 100% выпускников по истории, 78% - по физике, 41% - по биологии, 44% - по английскому языку, что свидетельствует о недобросовестной подготовке к экзаменам со стороны этих выпускников. Учителям-предметникам необходимо более адекватно оценивать знания отдельных учащихся. Количество учащихся, повысивших свою годовую оценку на экзамене незначительно. Это смогли сделать от 11 до 9% выпускников, сдававших биологию. Физику, обществознание, английский язык, 24%, сдававших географию и 29%, сдававших информатику.

По результатам государственной итоговой аттестации получили:

- аттестат об основном общем образовании с отличием – 8 человек;

- аттестат об основном общем образовании– 129 человек.

Выводы и предложения:

1. Государственная итоговая аттестация выпускников 9-х класса в 2022-2023 учебном году проведена в установленные сроки в соответствии с нормативно-правовыми документами федерального, регионального, муниципального и школьного уровней образования.
2. В школе отработана система организации и проведения государственной итоговой аттестации выпускников.
3. Следует отметить кропотливую работу учителей Трегуб В.М., Николовской Л.А., Сергеевой Ю.А., Карлиной И.В., Аксеновой О.С., Вильдановой И.В., Солодухиной Э.А., Терещенко Л.В., Полянской Е.Н., Фирсовой А.С., Барабанщиковой Т.В. по подготовке выпускников к ГИА в форме ОГЭ, по преодолению порога успешности слабыми учащимися;

4. Заслушать опыт работы учителей по подготовке учащихся к ГИА на заседаниях методических объединений.

5. Учителям-предметникам, работающим в выпускных классах в 2022-2023 учебном году:

- продумать систему дифференцированной подготовки учащихся к ГИА с учетом их учебных возможностей, в том числе при проведении консультаций по подготовке к ГИА,
- провести в сентябре работу по осознанному выбору учащимися предметов для сдачи в форме ОГЭ,
- при проведении контрольных работ и пробных экзаменов необходимо продолжить работу по детальному анализу допущенных ошибок и их устранению,
- пользоваться для эффективной подготовки учащихся к государственной итоговой аттестации документами, определяющими структуру и содержание КИМов 2024 г., открытым банком заданий ОГЭ, аналитическими отчетами о результатах экзаменов.
- систематически знакомить родителей с результатами предметной обученности учащихся по итогам контрольных работ, репетиционных экзаменов.